



匯鑽科技股份有限公司

SUPERIOR PLATING TECHNOLOGY CO., LTD.

# 2024年 法人說明會

December 19<sup>th</sup>, 2024

Bridge to the Brilliant Future

# 免責聲明

本簡報內之資料 (除了已經實現之歷史數據外) 為對於公司未來營運狀況之預測。簡報內使用之詞彙諸如“預期”，“相信”，“期望”，“可能”，“或許”等詞彙皆為管理階層針對現有能見資訊以及數據來對於未來營運做出預測，而這些預測結果可能因各種不確定性以及不可控之風險產生變化。

投資人應謹慎使用本簡報內包含之資訊，並且不應將此報告內之預估事項解釋為具有法律約束力的承諾。未來展望若有任何變更或調整時，本公司並不負隨時提醒或更新之義務。



# 目錄

1. 公司簡介

2. 營運績效

3. 未來展望

匯鑽創立於1999年，25年來專注於金屬表面處理，主要業務為金屬與塑膠表面處理技術之研發與製造服務；半導體導線架、端子、料帶及LED支架等專業電鍍代工。擁有精密電鍍專業，符合國際大廠認證要求。

匯鑽集團營運總部設立於臺灣台北市內湖區，為就近服務客戶的需求，積極展開在海外設廠的工作，陸續在深圳、東莞及泰國大城區建廠，之後完成越南策略性佈局，建立了更迅捷完善的服務網。

主要營運公司	匯鑽實業 (深圳) (前身為匯鍍實業)	頂群科技 (深圳)	匯鑽 (泰國)	冠杰 (東莞)
成立年	1999	2010	2016	2020
政府排污許可量 (噸/日)	200	120	600	680
主要表面處理技術	不鏽鋼、鐵、鋁、銅材質、化學鍍、鍍鉻	不鏽鋼、銅材質珍珠鍍、連續鍍銀	不鏽鋼、鐵、鋁、銅材質之化學鍍、鍍金	連續鍍金 / 銀
生產線	化學鍍自動線 x2 鍍鉻自動線 x1 多功能自動線 x1	珍珠鍍自動線 x4	化學鍍自動線 x2 多功能自動線 x1 鍍金線 x 1	連續鍍金 / 銀線 x 2 鍍錫自動線 x 1
主要下游應用	HDD / 電子 / 車用	電子	HDD / 散熱 / 精密儀器	連接器

## 匯鑽科技

從研發階段參與  
規格制定



客戶行銷  
以及研發

## 競爭對手

被動等待規格指示  
單純加工



表面處理

## 核心競爭力

多工藝滿足複合表面處理需求  
自動化實現品質產能穩定可控  
環保技術彰顯♻️社會責任價值



被鍍元件  
製作參與



組裝測試




倉儲和銷售



終端用戶  
(個人 or 公司)






硬碟類應用

隨著硬碟內部存取容量日益增長，硬碟內部構造越趨複雜的同時，需要更加精密的表面處理來確保產品壽命跟功能都能符合需求




電子類應用

匯鑽服務產品: 智慧型手機零部件、手機殼、通訊產品連接處、充電器金屬部位等，以及各類連接埠部位、金屬框架、導電部位等。




散熱類應用

當產品設計效能越高的同時，產生出來的熱能是否能夠順利排除以及功能性上是否能夠維持，會是產品功效能否穩定高效的關鍵



汽車類應用

工藝包含鍍鋅、鍍鋅鎳、化學鎳、磷化膜、陽極處理,匯鑽多年經驗與IATF 16949認證,符合ISO system稽核.

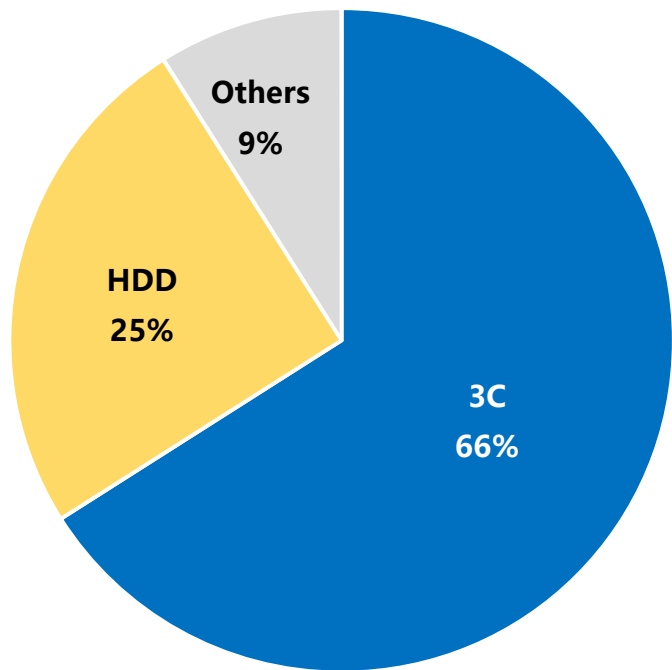


精密儀器類應用

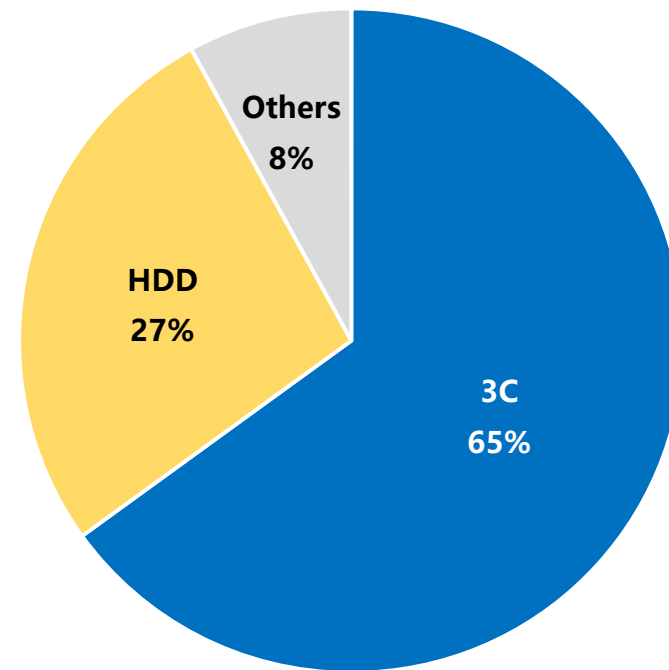
如何配合少量多樣的精密產品部件之生產節奏，以及達到每個工件都受到足夠的客製化表面處理，是匯鑽的強項。

# 產品營收佔比

## 2024年截至第3季



## 2023年







# 發明專利



單位:新台幣仟元;%	2024 Q1-Q3		2023 Q1-Q3		DIF(%)
營業收入	708,189	100.0	692,878	100.0	2.2
營業毛利	167,826	23.7	163,887	23.7	2.4
營業淨利	28,135	4.0	32,448	4.7	(13.3)
營業外收入及支出	471	-	(2,628)	(0.4)	(117.9)
稅前淨利	28,606	4.0	29,820	4.3	(4.1)
歸屬母公司淨利	12,785	1.8	20,571	3.0	(37.8)
EPS	0.29		0.47		

註:財務資料經會計師核閱。

單位:新台幣仟元;%	2024 Q3		2024 Q2		2024Q1		2023 Q4	
營業收入	293,161	100.0	248,680	100.0	166,348	100.0	229,643	100.0
營業毛利	81,550	27.8	62,152	25.0	24,124	14.5	45,856	20.0
營業淨利	23,985	8.2	18,002	7.2	(13,852)	(8.3)	2,913	1.3
稅前淨利	24,135	8.2	23,340	9.4	(18,869)	(11.3)	7,148	3.1
歸屬母公司淨利	14,813	5.1	15,730	6.3	(17,758)	(10.7)	5,248	2.3
EPS	0.34		0.36		(0.41)		0.12	

註:財務資料經會計師核閱。

## 展望

### 策略方向

- 深化 ESG 競爭力
- 自動化及引入技術人才
- 複合式表面處理
- 多營運據點，降低中美貿易衝擊

### 市場展望

- 原有客戶預期需求穩定，同時打入新品牌客戶
- 突破「碳纖維表面處理技術」搭上消費性產品輕量化趨勢，並已取得成果
- 進入 5G/6G 通信設備表面處理



Q & A

Thank you for your time.



SUPERIOR